

Handleiding

voor het bestellen van een abonnement met zowel een **bestaande pas** als een **nieuwe pas**.

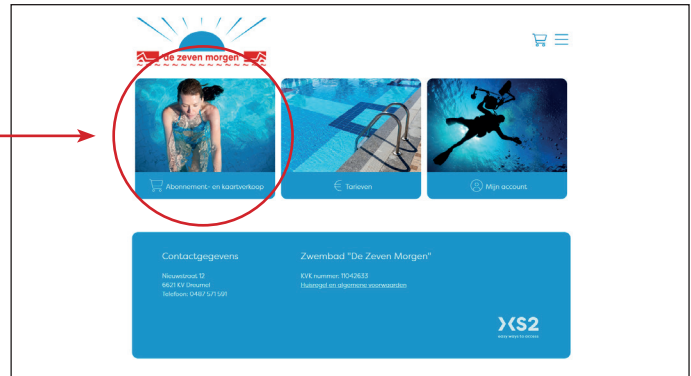
1. Ga via onze website: www.zwembaddreumel.nl naar:

Voorverkoop

2. Klik vervolgens bovenaan op:

Koop hier uw ticket(s)/abonnement

3. Klik op de tegel "Abonnement en kaartverkoop"

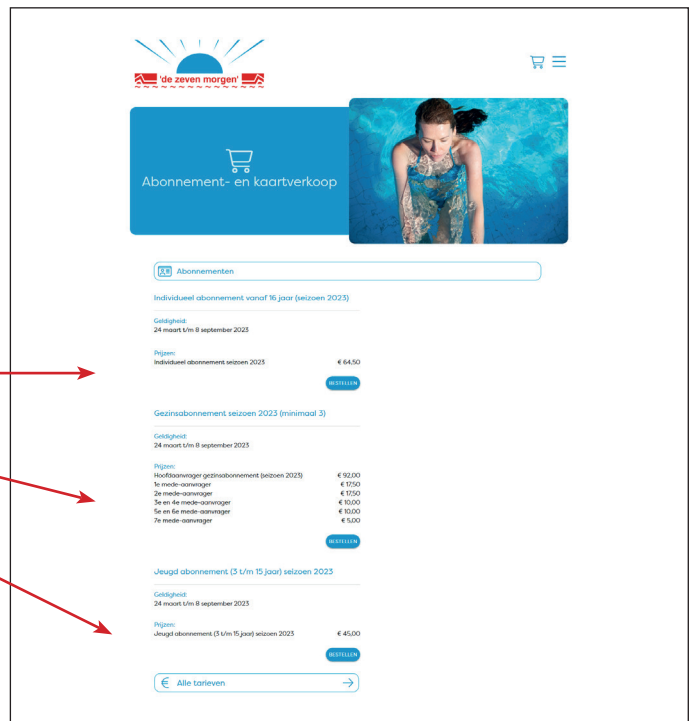


4. Selecteer het abonnement welke u wilt bestellen

Individueel abonnement

Gezinsabonnement

Jeugdabonnement



Belangrijke informatie!

Abonnementen:

Persoonlijk abonnement tot en met 15 jaar
 Persoonlijk abonnement vanaf 16 jaar

Gezinsabonnement:

Gezinsabonnement is beschikbaar voor ouders met inwonende kinderen tot en met 15 jaar. Een andere samenstelling is helaas niet mogelijk. Abonnement bestaat minimaal uit drie personen.

Legitimatie is verplicht

Maak **GEEN** gaatje(s) in de pas, deze is hierdoor onbruikbaar!

Let op:

De ouders als eerste aanmelden als hoofdaanvrager en als 1e medeaanvrager. Alleen hier is het mogelijk een ouder vanaf 16 jaar aan te melden. De andere medeaanvragers (vanaf de 2e medeaanvrager) kunnen alleen jonger dan 16 jaar zijn.

Betreft het een 1-oudergezin dan is het wel mogelijk om als 1e medeaanvrager een jonger persoon aan te melden.

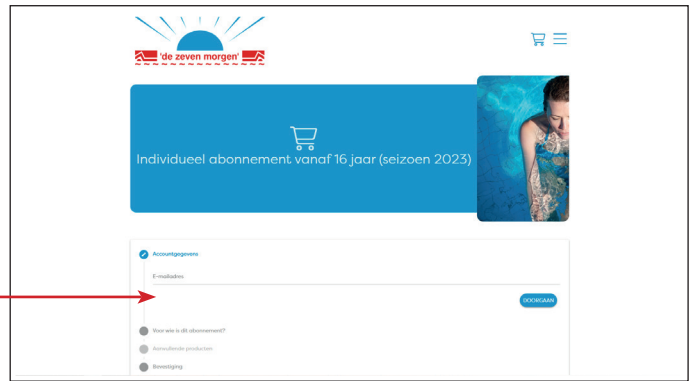
Ophalen van nieuwe of vervangende passen kunt u aan de kassa van het zwembad ophalen, datum en tijd maken we nog bekend.

Bij **verlies** of **defecte pas(sen)** dan is er tegen **contante** betaling van **5 euro** een vervangende pas af te halen.

5. Vul hier uw e-mail adres in dat u gebruikte toen u de vorige keer een abonnement bestelde.

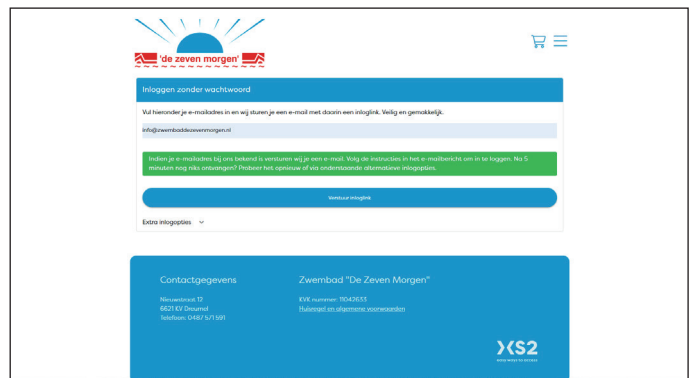
Of het e-mail adres waarmee u voor het eerst wilt inloggen.

Hier krijgt u de melding:
"Indien je e-mail adres bij ons bekend is versturen wij je een e-mail."



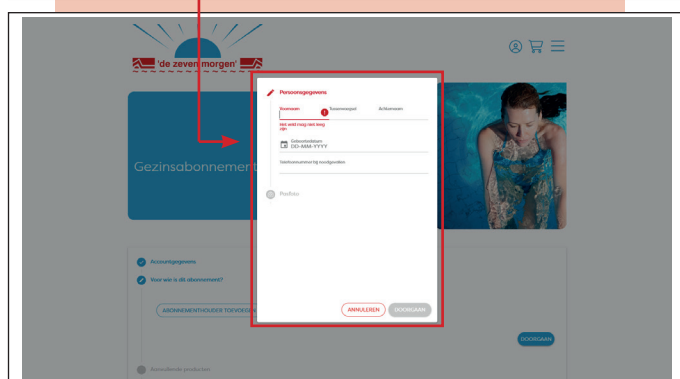
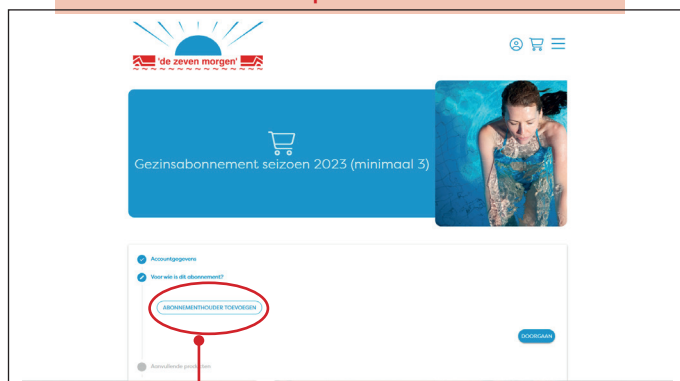
6. U ontvangt nu een e-mail met daarin de link waarmee u kunt aanmelden.

Druk vervolgens op deze link om in te loggen.

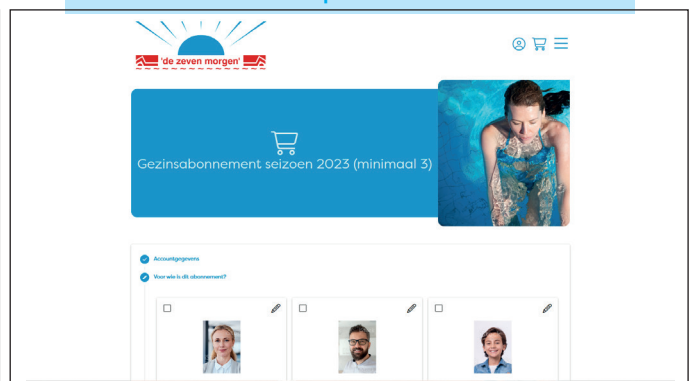


7. U hebt nu twee mogelijkheden of, u krijgt of zoals bij **optie A** is weergegeven, hier gaat u uw gezin toevoegen. Of **optie B**, u heeft uw gezin al toegevoegd en kunt deze door aan te klikken selecteren voor dit abonnement.

Optie A



Optie B



Belangrijk voor zowel optie A als B!
 Waarschijnlijk is de ingevoerde abonenthouder niet zichtbaar. Druk hiervoor op "F5" op uw toetsenbord of op aangegeven knop.



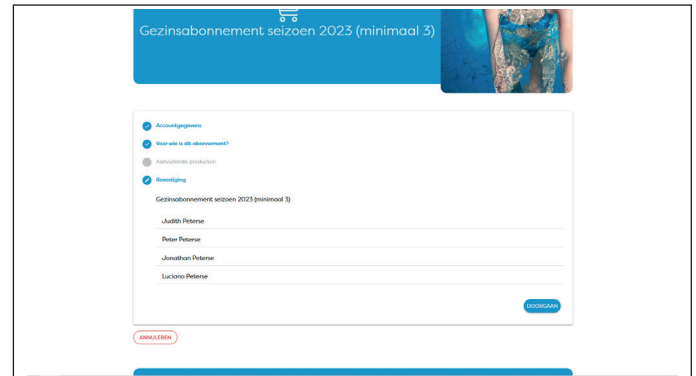
Bij optie A zijn de volgende stappen van belang:

- Invullen naam + achternaam
- Invullen geboortedatum
- Invullen telefoonnummer (in geval van nood)
- Selecteren (of maken met webcam) van pasfoto

8. Het is niet mogelijk om voor bestaande pasjes de gegevens of pasfoto te wijzigen. Wilt u toch een andere foto of bent u uw pasje kwijt, neem dan via de email contact met ons op via: zwembaddezevenmorgen@live.nl. We bestellen dan een nieuwe pas, de kosten hier van bedragen 5 euro.

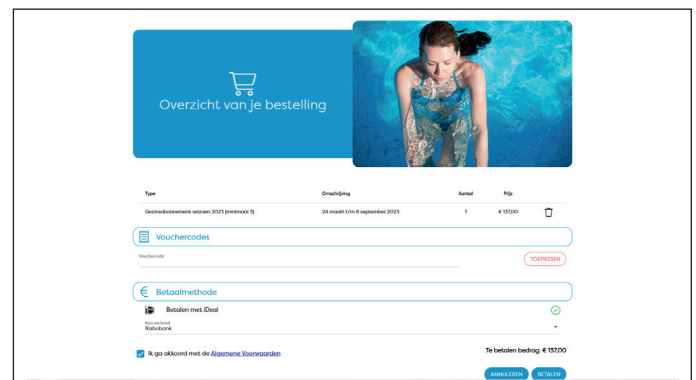
9. Zijn alle gezinsleden aangevinkt of aangemaakt, dan kunt "doorgaan" klikken om vervolgens bij het kopje bevestiging een overzicht te zien van de door u aangegeven gezinsleden.

Let op! Het is niet mogelijk om later nog iemand toe te voegen. Kijk dus goed of iedereen is toegevoegd!



10. Betaal vervolgens gemakkelijk via iDeal, na de betaling ontvangt u een e-mail ter bevestiging van uw bestelling.

Vergeet hier ook niet om akkoord te gaan met de algemene voorwaarden.



Extra tip van ons, aan u:

Ga via het menu naar "Mijn account", vul hier de nog eventueel ontbrekende gegevens in.

Klik daarnaast ook op: "Extra inlogopties" en stel hier een wachtwoord in voor de volgende keer dat u aanmeld.

Heeft u verder nog vragen? Dan zijn wij bereikbaar via: zwembaddezevenmorgen@live.nl

